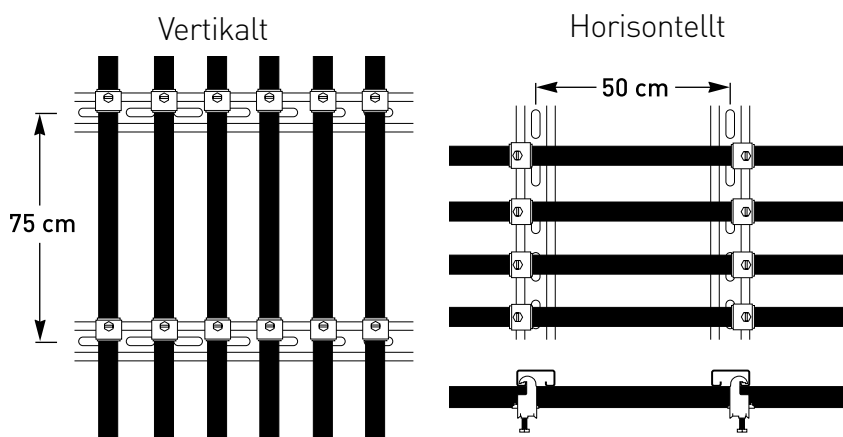


# Montageanvisningar för Pohlklammer

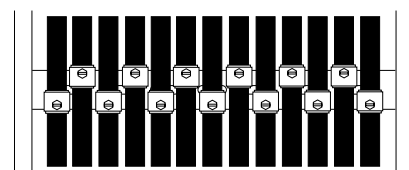
## Kabelinfästning

Rekommenderat infästningsavstånd av kablar i Pohlklammer.



Vid horisontellt montage blir infästningen stabilare om man vänder varannan kabelhållare.

## Kabelstegsmontage

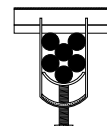
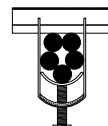
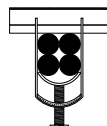
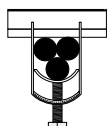


För att pinnarna inte ska vrida sig vid montage på kabelstege sätter du varannan kabelhållare på ena sidan av pinnen och varannan på andra.

## Samförläggning av enledare eller svagströmskablar

Tabellen visar vilken storlek på kabelhållare som krävs vid 3–6 kablar i olika diameter.

Diameter i tabellen betyder kabelns yttrediameter.



Diameter (mm)	3 kablar	4 kablar	5 kablar	6 kablar
10	K 20	K 22	K 24	K 28
12	K 24	K 26	K 32	K 36
14	K 28	K 32	K 36	K 40
16	K 32	K 36	K 40	K 44
18	K 36	K 40	K 48	K 52
20	K 40	K 44	K 52	K 56
22	K 44	K 48	K 56	K 60
24	K 48	K 52	K 60	K 64
26	K 52	K 56	K 64	K 70
28	K 56	K 60	K 76	K 76
30	K 60	K 64	K 76	K 82